

Gemeinde Obergerlafingen  
Strasse Hauptstrasse  
Abschnitt / Objekt Dorfeinfahrt Nord  
Projekt Einfahrtstor und Mittelinsel Fussgängerstreifen  
Projektphase Bauprojekt  
Inhalt **Querprofil 1:100**

(Plan ist Orientierungsinhalt)



Übersicht

Achs-Nr.	3300
Bezugspunkt (BP)	BP 8 + 145 m bis BP 10 + 50 m
Achs-Nr.	-
Bezugspunkt (BP)	-
Objekt-Nr. KB	-
Projekt-Nr.	3TK.01379

Dok.-Nr.	50505 / 11	
Format	30 / 63	
	Kürzel	Datum
Erstellt	dmo	03.11.2020
Geprüft	sha	09.11.2020
Freigabe	dse	09.11.2020
Revidiert Index A	dmo	23.12.2020
Geprüft		
Freigabe		

Amt für Verkehr und Tiefbau  
Röthhof, Werkhofstrasse 65, 4509 Solothurn  
Telefon 032 627 26 33  
E-Mail avt@bd.so.ch / www.avt.so.ch

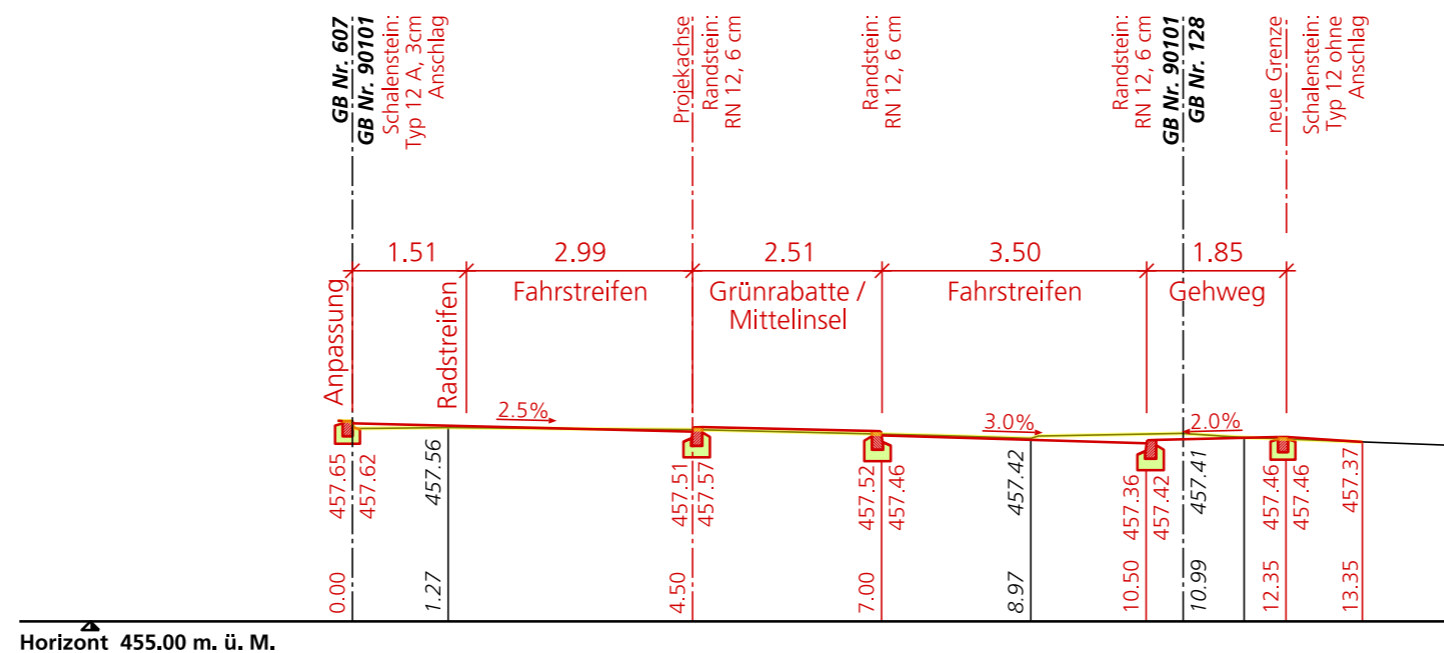


**BSB + Partner**  
Ingenieure und Planer

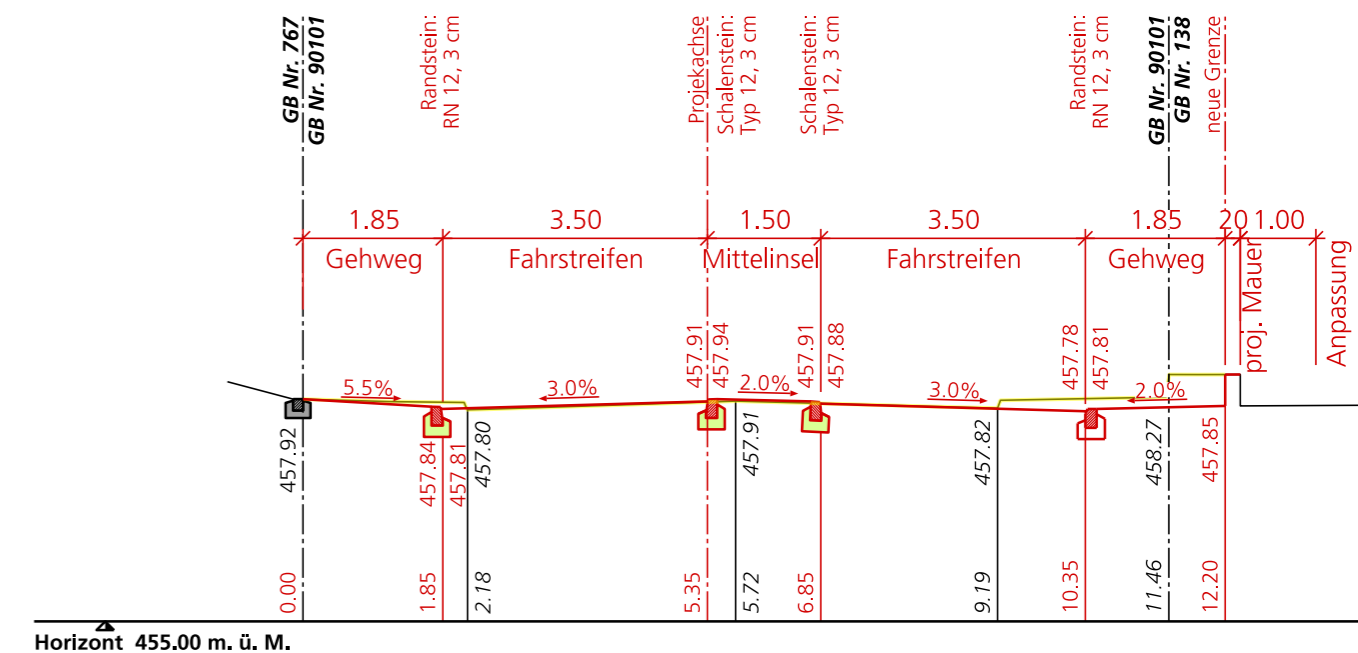
Biberist  
Burgdorf  
Grenchen  
Liebefeld/Bern  
Oensingen

Tel. 032 671 22 22  
Tel. 034 420 16 20  
Tel. 032 654 59 30  
Tel. 031 978 00 78  
Tel. 062 388 38 38 [www.bsb-partner.ch](http://www.bsb-partner.ch)

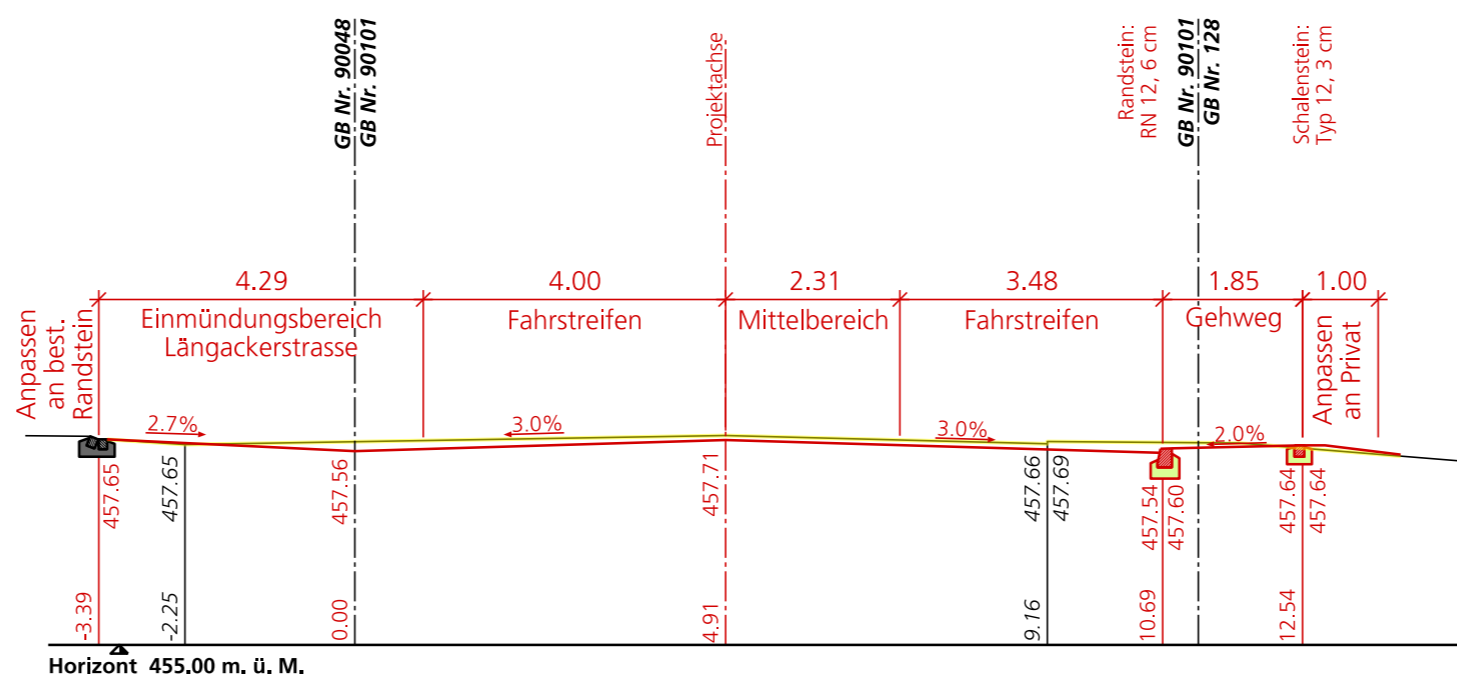
### Querprofil 1, 10.00



### Querprofil 2, 55.00



### Querprofil 3, 30.00



### Querprofil 4, 40.00

